	Logbuch zum Portfolio „Welternährung“	Datum:
	Name:	Klasse:

Logbuch - Teil 0: Hinweise zur Bearbeitung


Was?	Wann?	Wie?	Wo?
<i>TEIL I - THEMENFINDUNG</i>			
Nr. 1 a, c, d Thema und Fragestellung	Zu Beginn des Portfolios		S. 1 u. 3
Nr. 1 b Mindmap	Regelmäßig, während des gesamten Portfolios		S. 2
Nr. 2 a, b, c Sozialform	Zu Beginn des Portfolios		S. 3
<i>TEIL II – WÖCHENTLICHE ERGEBNISSE UND REFLEXION</i>			
Nr. 3	Regelmäßig, einmal in der Woche		S. 4 - 7
<i>TEIL III – PRODUKTWAHL</i>			
Nr. 4 a, b, c	Nach der Recherche	Beachte, dass du dich für ein Produkt entscheidest, dass deine Informationen möglichst gut darstellt!	S. 8
<i>TEIL IV - ERGEBNIS</i>			
Nr. 5 a, b, c Ergebnis reflektieren	Vor den Präsentationen		S. 9
Nr. 6 a, b, c Präsentation reflektieren	Nach den Präsentationen		S. 10
<i>TEIL V – DECKBLATT UND ANDERE FORMALITÄTEN</i>			
Nr. 7 Deckblatt und äußeres Erscheinungsbild	Nach den Präsentationen, vor der Abgabe des Portfolios		S. 10

Logbuch – Teil I: Themenwahl

1) Thema und Fragestellung

a) Mein Thema lautet:



	Logbuch zum Portfolio „Welternährung“	Datum:
	Name:	Klasse:

b) Meine Mind Map:

c) Meine Fragestellung/en:

d) Erläutere, warum du dich für diese Fragestellung/en entschieden hast.

2) Sozialform

a) Für folgende Sozialform habe ich mich entschieden:

EA 

PA 

GA 

b) Wenn zutreffend:




Mit folgenden Mitschülerinnen/ Mitschülern werde ich zusammenarbeiten:



c) Erläutere, warum du dich für diese Art der Zusammenarbeit entschieden hast.


Logbuch – Teil II: Wöchentliche Ergebnisse und Reflexion

3) Denke daran einmal in der Woche dein Logbuch weiterzuführen! Füge bitte alle erstellten Ergebnisse (Zusammenfassungen, Bilder usw.) an und gib immer an, wann du diese Ergebnisse erstellt hast.

Woche und Datum	<p>1. Was hast du diese Woche gemacht?</p> <p>2. Welche Zwischenziele hast du diese Woche erreicht? (ggf. anhängen und die Seitenzahl hier angeben)</p> <p>3. Welche Ziele setzt du dir für nächste Woche?</p>	Reflexion des Wochenfortschritts
<p>Woche 1</p> <p>Datum:</p> <p>_____</p> <p>_____</p> <p>_____</p> <p>_____</p>	<p>_____</p> <p>_____</p> <p>_____</p> <p>_____</p> <p>_____</p> <p>_____</p> <p>_____</p> <p>_____</p> <p>_____</p>	<p style="text-align: center;"></p> <p>Begründung:</p> <p>_____</p> <p>_____</p> <p>_____</p> <p>_____</p> <p>_____</p> <p>_____</p> <p>_____</p>
<p>Woche 2</p> <p>Datum:</p> <p>_____</p> <p>_____</p> <p>_____</p> <p>_____</p>	<p>_____</p> <p>_____</p> <p>_____</p> <p>_____</p> <p>_____</p> <p>_____</p> <p>_____</p> <p>_____</p> <p>_____</p>	<p style="text-align: center;"></p> <p>Begründung:</p> <p>_____</p> <p>_____</p> <p>_____</p> <p>_____</p> <p>_____</p> <p>_____</p> <p>_____</p>

<p>Woche 6 Datum: _____</p>	<hr/> <hr/> <hr/> <hr/> <hr/> <hr/> <hr/> <hr/> <hr/> <hr/> <hr/> <hr/>	 <p>Begründung:</p> <hr/> <hr/> <hr/> <hr/> <hr/> <hr/> <hr/> <hr/> <hr/> <hr/> <hr/>
<p>Woche 7 Datum: _____</p>	<hr/> <hr/> <hr/> <hr/> <hr/> <hr/> <hr/> <hr/> <hr/> <hr/> <hr/> <hr/>	 <p>Begründung:</p> <hr/> <hr/> <hr/> <hr/> <hr/> <hr/> <hr/> <hr/> <hr/> <hr/> <hr/>
<p>Woche 8 Datum: _____</p>	<hr/> <hr/> <hr/> <hr/> <hr/> <hr/> <hr/> <hr/> <hr/> <hr/> <hr/> <hr/>	 <p>Begründung:</p> <hr/> <hr/> <hr/> <hr/> <hr/> <hr/> <hr/> <hr/> <hr/> <hr/> <hr/>

<p>Woche 9</p> <p>Datum: _____</p>	<hr/> <hr/> <hr/> <hr/> <hr/> <hr/> <hr/> <hr/> <hr/> <hr/> <hr/> <hr/>	<div style="text-align: right;">  </div> <p>Begründung:</p> <hr/> <hr/> <hr/> <hr/> <hr/> <hr/> <hr/> <hr/> <hr/> <hr/> <hr/>
<p>Woche 10</p> <p>Datum: _____</p>	<hr/> <hr/> <hr/> <hr/> <hr/> <hr/> <hr/> <hr/> <hr/> <hr/> <hr/> <hr/>	<div style="text-align: right;">  </div> <p>Begründung:</p> <hr/> <hr/> <hr/> <hr/> <hr/> <hr/> <hr/> <hr/> <hr/> <hr/> <hr/>

	Logbuch zum Portfolio „Welternährung“	Datum:
	Name:	Klasse:


Logbuch – Teil III: **Produktwahl**

4) Produkt

a) Das folgende Produkt möchte ich erstellen:

b) Für die Erstellung des Produktes benötige ich folgende Materialien:

c) Erläutere, warum du dich für dieses Produkt entschieden hast.

	Logbuch zum Portfolio „Weiterbildung“	Datum:
	Name:	Klasse:

Logbuch – Teil IV: **Ergebnis**



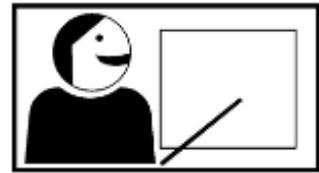
5) Reflektiere dein bzw. euer Ergebnis.

a) Was ist dir/ euch gut gelungen?

b) Was ist euch nicht so gut gelungen?

c) Was könntest du/ was könntet ihr nächstes Mal besser machen?

6) Reflektiere deine bzw. eure Präsentation der Ergebnisse.



a) Was ist gut gelungen?

b) Was ist nicht so gut gelungen?

c) Was könntest du/ was könntet ihr nächstes Mal besser machen?

Logbuch – Teil V: Deckblatt und andere Formalitäten

7) Erstelle ein Deckblatt und bereite dein Logbuch für die Abgabe vor.